

**ИНСТРУКЦИЯ ОПЛАТЫ УСЛУГ ООО ПЦ «АКСИОМА» ЗА ШКОЛЬНОЕ ПИТАНИЕ
БАНКОВСКОЙ КАРТОЙ В УСТРОЙСТВАХ САМООБСЛУЖИВАНИЯ**

1. В главном меню выберите ПЛАТЕЖИ И ПЕРЕВОДЫ



2. ПЛАТЕЖИ В НАШЕМ РЕГИОНЕ



3. Выберите ОБРАЗОВАНИЕ (САДЫ, ШКОЛЫ, ВУЗЫ)




4. Выберите ШКОЛЫ




5. Выберите ОБЩЕОБРАЗОВАТЕЛЬНЫЕ




6. Выберите платеж



7. Введите лицевой счет. Нажмите ПРОДОЛЖИТЬ



8. Выберите сумму платежа. Нажмите ПРОДОЛЖИТЬ



9. Убедитесь в правильности реквизитов платежа, при необходимости используйте стрелки Вверх/Вниз



10. Нажмите ОПЛАТИТЬ



* Изображения на экранах некоторых устройств самообслуживания могут отличаться от приведенных в настоящем Руководстве примеров. Внимательно следите за информацией, появляющейся на экране устройства. Не все устройства самообслуживания предоставляют возможность выполнить весь перечень операций, изложенных в Руководстве.