


ИНСТРУКЦИЯ ОПЛАТЫ УСЛУГ ООО ПЦ «АКСИОМА» ЗА ШКОЛЬНОЕ ПИТАНИЕ
НАЛИЧНЫМИ ДЕНЕЖНЫМИ СРЕДСТВАМИ В УСТРОЙСТВАХ
САМООБСЛУЖИВАНИЯ

1. Выберите ПЛАТЕЖИ НАЛИЧНЫМИ



2. Выберите ОБРАЗОВАНИЕ (САДЫ, ШКОЛЫ,



3. Выберите ШКОЛЫ




4. Выберите ОБЩЕОБРАЗОВАТЕЛЬНЫЕ




5. Выберите платеж




6. Введите лицевой счет. Нажмите ПРОДОЛЖИТЬ



7. Введите сумму платежа. Нажмите ПРОДОЛЖИТЬ



8. Убедитесь в правильности реквизитов платежа, при необходимости используйте стрелки Вверх/Вниз



9. Нажмите ОПЛАТИТЬ



* Изображения на экранах некоторых устройств самообслуживания могут отличаться от приведенных в настоящем Руководстве примеров. Внимательно следите за информацией, появляющейся на экране устройства. Не все устройства самообслуживания предоставляют возможность выполнить весь перечень операций, изложенных в Руководстве.